

# manual de usuario


>> Gateway



domotify  
by woxter  
Español

## Características

Domotify Gateway es un dispositivo de conexión y transmisión de datos de bajo consumo e inalámbrico que se utiliza para la sincronización de dispositivos de Domotify. Conecte este dispositivo de enlace a cualquier interfaz USB, y en un entorno Wi-Fi para sincronizar todos los dispositivos como sensor de movimiento, gas, CO, humo, puertas, ventanas, dispositivos de seguridad, etc.



### Estado de la luz indicadora:

Parpadeo rápido de luz roja: Preparado para sincronizar.

Parpadeo lento de luz azul: Estado de la configuración de la red.

Parpadeo largo de luz azul: Sincronizado y funcionando.

## Descarga de la aplicación

El Gateway funciona a través de la aplicación de Domotify, por favor, escanee el código QR para descargar la Aplicación.



## Configuración de la aplicación

1. Conecte el dispositivo a la interfaz USB. Conéctese a su red Wi-Fi, abra la APP desde el móvil y haga clic en "Buscar dispositivo". También puede seleccionar "Nuevo dispositivo" en la esquina superior derecha "+".

2. Introduzca la contraseña Wi-Fi del router y haga clic en "empezar".
3. Revise la interfaz de la aplicación después de la configuración. La interfaz de la aplicación mostrará los otros dispositivos de comunicación de Domotify encontrados. Puede vincular los dispositivos y empezar a utilizarlos de acuerdo con las instrucciones pertinentes de cada uno.

Si desea saber más acerca de nuestros productos, visite el sitio web:  
[www.woxter.es/domotify](http://www.woxter.es/domotify).

## Garantía y seguridad

Si tiene algún problema con este producto, le recomendamos lea primero detalladamente este manual o bien acuda a nuestra página web [www.woxter.es](http://www.woxter.es), donde podrá acceder a "Preguntas frecuentes sobre el producto", "Resolución de problemas", "Actualizaciones", "Manuales", etc. Si el problema persiste o desea realizar cualquier otro trámite que estime sario, contacte con el distribuidor donde

adquirió el producto y presente la factura original de compra del producto.

### Términos de la garantía:

1. Este producto cuenta con dos años de garantía, siempre y cuando se realicen correctamente todos y cada uno de los pasos indicados en el procedimiento de tramitación al SAT WOXTER disponible en [www.woxter.es](http://www.woxter.es).
2. La garantía se considerará anulada en caso de rotura o manipulación de los precintos de garantía, daños físicos (maltrato, golpes, caídas), embalaje inadecuado adecuado y/o daños de transporte, muestras evidentes de una manipulación incorrecta, uso indebido, suciedad, etc.
3. Woxter, en ningún caso, se hace responsable de los discos o datos contenidos en nuestros diferentes soportes "ópticos" o "magnéticos", siendo el usuario el único responsable de los mismos.

4. Esta garantía no cubre los daños ocasionados a otros equipos que hayan sido usados con la unidad. Términos sujetos a cambios sin previo aviso.  
SI NECESITA INFORMACIÓN MÁS DETALLADA SOBRE NUESTRAS CONDICIONES DE GARANTÍA DIRÍJASE A:  
[www.woxter.es](http://www.woxter.es)

### Requisito técnico de seguridad:

El adaptador de alimentación es el dispositivo de desconexión de equipo. La base de toma de corriente debe estar cerca del equipo y ser fácilmente accesible.

### Reciclar su dispositivo

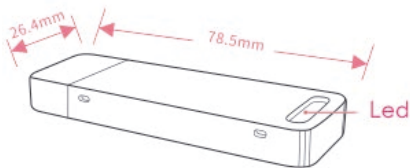
Los productos eléctricos o electrónicos, las baterías, acumuladores y otros accesorios necesariamente han de ser objeto de una recogida selectiva. Cuando haya finalizado la vida útil de su aparato eléctrico o electrónico extraiga las baterías y deposítelo, separadamente, en el contenedor correcto para su adecuada gestión. Tenga en cuenta que

las baterías no puede depositarlas indiscriminadamente junto con desechos domésticos.

Considere su reciclaje siguiendo las pautas del fabricante. Con este gesto, ayudará a reducir los riesgos para su salud y a preservar el medioambiente. Si tiene cualquier duda, consulte con su ayuntamiento o distribuidor para solicitar las precisiones esenciales en materia de reciclaje de su antiguo dispositivo.  
Nº REI- RPA 1201-RD.106/2008.

## Features

Domotify Gateway is a low consumption and wireless data connection and transmission device that is used for the synchronization of Domotify devices. Connect this link device to any USB interface, and in a Wi-Fi environment to synchronize all devices such as motion sensor, gas, CO, smoke, doors, windows, security devices, etc.



### Status of the indicator light:

Fast flashing red light: Ready to synchronize.

Slow blinking of blue light: Status of network configuration.

Blinking long blue light: Synchronized and running.



## Download the application

The Gateway works through the Domotify application, please scan the QR code to download the Application.



## Configuration of the application

1. Connect the device to the USB interface. Connect to your Wi-Fi network, open the APP from your mobile and click on "Search device". You can also select "New device" in the upper right corner "+".

2. Enter the router's Wi-Fi password and click "start".

3. Review the application interface after the configuration. The application interface will show the other Domotify communication devices found. You can link the devices and start using them according to the relevant instructions of each one.

If you want to know more about our products, visit the website: [www.woxter.es/domotify](http://www.woxter.es/domotify).

## Guarantee and security

If you have any problems with this product, we recommend you read this manual in detail first or go to our website [www.woxter.es](http://www.woxter.es), where you can access "Frequently asked questions about the product", "Troubleshooting", "Updates", "Manuals", etc.

If the problem persists or you wish to carry out any other procedure that you deem necessary, contact the distribu-

tor where you purchased the product and present the original purchase invoice for the product.

## Warranty terms:

1. This product has two years of warranty, provided that each and every one of the steps indicated in the procedure of processing the SAT WOXTER available on [www.woxter.es](http://www.woxter.es) is carried out correctly.
2. The warranty will be considered void in the event of breakage or tampering with the seals of guarantee, physical damage (abuse, knocks, falls), inadequate packaging and / or transport damage, obvious signs of improper handling , misuse, dirt, etc.
3. A Woxter, em qualquer caso, é responsável pelos discos ou dados contidos em nossas diferentes mídias "ópticas" ou "magnéticas", com o usuário sendo o único responsável por elas.
4. This warranty does not cover damage caused to other equipment that has been used with the unit. Terms subject to

change without prior notice.

IF YOU NEED MORE DETAILED INFORMATION ABOUT OUR GUARANTEE CONDITIONS, SEND IT TO: [www.woxter.es](http://www.woxter.es)

## Technical safety requirement:

The power adapter is the device disconnect device. The socket outlet should be close to the equipment and easily accessible.

## Recycle your device

Electric or electronic products, batteries, accumulators and other accessories must necessarily be collected separately. When you have finished the useful life of your electrical or electronic device remove the batteries and deposit it, separately, in the correct container for proper management. Note that the batteries can not be deposited indiscriminately together with household waste. Consider recycling according to the manufacturer's guidelines. With this gesture, it will help reduce the risks to

your health and preserve the environment. If you have any questions, check with your municipality or distributor to request the essential details regarding recycling of your old device. No. REI-RPA 1201-RD.106 / 2008.

## Eigenschaften

Domotify Gateway ist ein drahtloses Datenverbindungs- und Übertragungsgerät mit niedrigem Verbrauch und wird für die Synchronisation von Domotify-Geräten verwendet. Verbinden Sie dieses Link-Gerät mit einer beliebigen USB-Schnittstelle und in einer WLAN-Umgebung, um alle Geräte wie Bewegungssensor, Gas, CO, Rauch, Türen, Fenster, Sicherheitsgeräte usw. zu synchronisieren.



### Status der Kontrollleuchte:

Schnell blinkendes rotes Licht: Bereit zum Synchronisieren. Blaues Licht blinkt langsam: Status der Netzwerkkonfiguration. Blaues langes Blinklicht: Synchronisiert und läuft.

## Laden Sie die Anwendung herunter

Das Gateway funktioniert über die Domotify-Anwendung. Scannen Sie den QR-Code, um die Anwendung herunterzuladen.



## Konfiguration der Anwendung

1. Schließen Sie das Gerät an die USB-Schnittstelle an. Stellen Sie eine Verbindung zu Ihrem Wi-Fi-Netzwerk her, öffnen Sie die APP von Ihrem Handy aus und klicken Sie auf "Gerät suchen". Sie können auch "Neues Gerät" in der oberen rechten Ecke "+" auswählen.

2. Geben Sie das WLAN-Passwort des Routers ein und klicken Sie auf "Start".
3. Überprüfen Sie die Anwendungsschnittstelle nach der Konfiguration. Die Anwendungsschnittstelle zeigt die anderen gefundenen Kommunikationsgeräte von Domotify. Sie können die Geräte verbinden und gemäß den jeweiligen Anweisungen verwenden.

Wenn Sie mehr über unsere Produkte erfahren möchten, besuchen Sie die Website: [www.woxter.es/domotify](http://www.woxter.es/domotify).

## Garantie und Sicherheit

Wenn Sie Probleme mit diesem Produkt haben, empfehlen wir Ihnen, dieses Handbuch zuerst im Detail zu lesen oder besuchen Sie unsere Website [www.woxter.es](http://www.woxter.es), wo Sie auf "Häufig gestellte Fragen zum Produkt", "Fehlerbehebung", "Updates", zugreifen können. "Handbücher" usw.

Wenn das Problem weiterhin besteht oder Sie ein anderes Verfahren durch-



führen möchten, das Sie für notwendig erachten, wenden Sie sich an den Vertrieb wo Sie das Produkt erworben haben, und legen Sie die ursprüngliche Kaufrechnung für das Produkt vor.

## Garantiebedingungen:

1. Dieses Produkt hat eine Garantie von zwei Jahren, vorausgesetzt, dass alle Schritte, die im Verfahren zur Verarbeitung des auf [www.woxter.es](http://www.woxter.es) verfügbaren SAT WOXTER angegeben sind, korrekt ausgeführt werden.
2. Die Garantie erlischt bei Bruch oder Manipulation der Garantiesiegel, bei körperlichen Schäden (Missbrauch, Stöße, Stürze), unzureichender Verpackung und / oder Transportschäden, offensichtlichen Anzeichen von unsachgemäßer Handhabung, Missbrauch, Schmutz usw .
3. Woxter ist in keinem Fall für die Datenträger oder Daten verantwortlich, die in den verschiedenen Medien „optisch“ oder „magnéticos“ enthalten sind, da der Benutzer der einzige Benutzer ist.

4. Diese Garantie deckt keine Schäden ab, die an anderen Geräten verursacht wurden, die mit dem Gerät verwendet wurden. Bedingungen unterliegen ohne vorherige Ankündigung ändern. WENN SIE WEITERE INFORMATIONEN ÜBER UNSERE GARANTIEBEDINGUNGEN BENÖTIGEN, SENDEN SIE ES AN:  
[www.woxter.es](http://www.woxter.es)

### Technische Sicherheitsanforderung:

Das Netzteil ist das Gerät zum Trennen des Geräts. Die Steckdose sollte sich in der Nähe des Geräts befinden und leicht zugänglich sein.

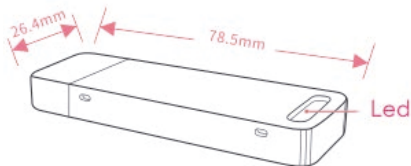
### Recyceln Sie Ihr Gerät

Elektrische oder elektronische Produkte, Batterien, Akkus und anderes Zubehör müssen unbedingt getrennt gesammelt werden. Wenn Sie die Lebensdauer Ihres elektrischen oder elektronischen Geräts beendet haben, nehmen Sie die Batterien heraus und lagern Sie sie getrennt in den richtigen Behälter, um eine ordnungsgemäße Verwaltung zu

gewährleisten. Beachten Sie, dass Die Batterien können nicht wahllos zusammen mit Hausmüll deponiert werden. Erwägen Sie das Recycling gemäß den Richtlinien des Herstellers. Mit dieser Geste werden die Risiken für Ihre Gesundheit reduziert und die Umwelt geschont. Wenn Sie Fragen haben, wenden Sie sich an Ihre Gemeinde oder Ihren Vertriebshändler, um die wichtigsten Informationen zum Recycling Ihres alten Geräts anzufordern. Nr. REI-RPA 1201-RD.106 / 2008.

## Caractéristiques

Domotify Gateway est un périphérique de transmission et de réception de données sans fil à faible consommation utilisé pour la synchronisation des périphériques Domotify. Connectez ce périphérique de liaison à n'importe quelle interface USB et dans un environnement Wi-Fi pour synchroniser tous les périphériques tels que détecteur de mouvement, gaz, CO, fumée, portes, fenêtres, dispositifs de sécurité, etc.



### Statut du voyant:

Voyant rouge clignotant rapidement: prêt à se synchroniser.

Clignotement lent de la lumière bleue: état de la configuration du réseau.

Longue lumière bleue clignotante: synchronisée et en cours d'exécution.

## Téléchargez l'application

La passerelle fonctionne via l'application Domotify. Veuillez scanner le code QR pour télécharger l'application.



## Configuration de l'application

1. Connectez l'appareil à l'interface USB. Connectez-vous à votre réseau Wi-Fi, ouvrez l'application à partir de votre mobile et cliquez sur "Rechercher un appareil". Vous pouvez également sélectionner "Nouveau périphérique" dans le coin supérieur droit "+".

2. Entrez le mot de passe Wi-Fi du routeur et cliquez sur "démarrer".
3. Vérifiez l'interface de l'application après la configuration. L'interface de l'application affiche les autres périphériques de communication Domotify trouvés. Vous pouvez relier les appareils et commencer à les utiliser conformément aux instructions correspondantes de chacun.

Si vous souhaitez en savoir plus sur nos produits, visitez le site Web: [www.woxter.es/domotify](http://www.woxter.es/domotify).

## Garantie et sécurité

Si vous rencontrez des problèmes avec ce produit, nous vous recommandons de lire ce manuel en détail ou d'aller sur notre site Web [www.woxter.es](http://www.woxter.es), où vous pouvez accéder aux "Questions fréquemment posées sur le produit", "Dépannage", "Mises à jour", "Manuels", etc.

Si le problème persiste ou si vous souhaitez effectuer toute autre procédure que vous jugez nécessaire, contactez le revendeur où vous avez

acheté le produit et présentez la facture d'achat originale pour le produit.

## Conditions de garantie:

1. Ce produit est garanti deux ans, à condition que chacune des étapes indiquées dans la procédure de traitement du SAT WOXTER disponible sur [www.woxter.es](http://www.woxter.es) soit correctement exécutée.
2. La garantie sera considérée comme nulle en cas de rupture ou d'altération des sceaux de garantie, de dommages matériels (abus, coups, chutes), d'emballage et / ou de transport inadéquats, de signes évidents de mauvaise manipulation, de mauvaise utilisation, de saleté, etc. .
3. Woxter n'est en aucun cas responsable des disques ou des données contenus dans nos différents supports «optiques» ou «magnétiques», l'utilisateur en étant le seul responsable.
4. Cette garantie ne couvre pas les dommages causés à un autre équipement utilisé avec l'appareil. Conditions

soumises à changer sans préavis.

SI VOUS AVEZ BESOIN D'INFORMATIONS PLUS DÉTAILLÉES SUR NOS CONDITIONS DE GARANTIE, ENVOYEZ-LE À:

[www.woxter.es](http://www.woxter.es)

### Exigence de sécurité technique:

L'adaptateur d'alimentation est le périphérique de déconnexion de périphérique. La prise de courant doit être proche de l'équipement et facilement accessible.

### Recyclez votre appareil

Les produits électriques ou électroniques, les piles, les accumulateurs et les autres accessoires doivent obligatoirement être collectés séparément. Lorsque vous avez terminé la vie utile de votre appareil électrique ou électronique, retirez les piles et déposez-les, séparément, dans le conteneur approprié pour une gestion adéquate. Notez que les piles ne peuvent pas être déposées



indifféremment avec les ordures ménagères. Envisagez de recycler selon les directives du fabricant. Avec ce geste, il contribuera à réduire les risques de votre santé et préserver l'environnement. Si vous avez des questions, adressez-vous à votre municipalité ou à votre distributeur pour obtenir les informations essentielles concernant le recyclage de votre ancien appareil. N ° REI-RPA 1201-RD.106 / 2008.

## Caratteristiche

Domotify Gateway è un dispositivo di trasmissione e ricezione dati a basso consumo e wireless utilizzato per la sincronizzazione dei dispositivi Domotify. Collega questo dispositivo di collegamento a qualsiasi interfaccia USB e in un ambiente Wi-Fi per sincronizzare tutti i dispositivi come sensore di movimento, gas, CO, fumo, porte, finestre, dispositivi di sicurezza, ecc.



### Stato della spia:

Luce rossa lampeggiante veloce: pronta per la sincronizzazione.

Lampeggiamento lento della luce blu: stato della configurazione di rete.

Lampeggia la lunga luce blu: sincronizzata e funzionante.

## Scarica l'applicazione

Il gateway funziona tramite l'applicazione Domotify, si prega di eseguire la scansione del codice QR per scaricare l'applicazione.



## Configurazione dell'applicazione

1. Collegare il dispositivo all'interfaccia USB. Connettiti alla tua rete Wi-Fi, apri l'APP dal tuo cellulare e clicca su "Cerca dispositivo". Puoi anche selezionare "Nuovo dispositivo" nell'angolo in alto a destra "+".

2. Immettere la password Wi-Fi del router e fare clic su "start".
3. Rivedere l'interfaccia dell'applicazione dopo la configurazione. L'interfaccia dell'applicazione mostrerà gli altri dispositivi di comunicazione Domotify trovati. È possibile collegare i dispositivi e iniziare a utilizzarli in base alle istruzioni pertinenti di ciascuno.

Se vuoi saperne di più sui nostri prodotti, visita il sito: [www.woxter.es/domotify](http://www.woxter.es/domotify).

## Garanzia e sicurezza

In caso di problemi con questo prodotto, si consiglia di leggere questo manuale in dettaglio prima o visitare il nostro sito Web [www.woxter.es](http://www.woxter.es), dove è possibile accedere alle "Domande frequenti sul prodotto", "Risoluzione dei problemi", "Aggiornamenti", "Manuali", ecc. Se il problema persiste o desideri eseguire qualsiasi altra procedura che ritieni necessaria, contatta la distributrice dove è stato acquistato il prodotto e presentare la fattura di acquisto originale per il prodotto.

## Termini di garanzia:

1. Questo prodotto ha due anni di garanzia, a condizione che ognuno dei passaggi indicati nella procedura di elaborazione del SAT WOXTER disponibile su [www.woxter.es](http://www.woxter.es) sia eseguito correttamente.
2. La garanzia sarà considerata nulla in caso di rottura o manomissione dei sigilli di garanzia, danni fisici (abusi, urti, cadute), imballaggio inadeguato e / o danni di trasporto, segni evidenti di maneggiamento improprio, uso improprio, sporcizia, ecc.
3. Woxter, in ogni caso, è responsabile per i dischi o i dati contenuti nei nostri diversi supporti "ottici" o "magnetici", di cui l'utente è l'unico responsabile.
4. La presente garanzia non copre i danni causati ad altre apparecchiature che sono state utilizzate con l'unità. I termini sono soggetti a modifiche senza preavviso.

SE AVETE BISOGNO DI ULTERIORI INFORMAZIONI DETTAGLIATE SULLE NOSTRE CONDIZIONI DI GARANZIA, INVITARLO A:  
[www.woxter.es](http://www.woxter.es)

### Requisiti tecnici di sicurezza:

L'alimentatore è il dispositivo di disconnessione del dispositivo. La presa dovrebbe essere vicina all'apparecchio e facilmente accessibile.

### Ricicla il tuo dispositivo

I prodotti elettrici o elettronici, batterie, accumulatori e altri accessori devono necessariamente essere raccolti separatamente. Una volta terminata la vita utile del dispositivo elettrico o elettronico, rimuovere le batterie e depositarle, separatamente, nel contenitore corretto per la corretta gestione. Notare quello le batterie non possono essere indiscriminatamente insieme ai rifiuti domestici. Considerare il riciclaggio secondo le linee guida del produttore. Con questo gesto, contribuirà a ridurre i rischi per

la tua salute e preservare l'ambiente. In caso di domande, rivolgersi al proprio comune o distributore per richiedere i dettagli essenziali relativi al riciclaggio del vecchio dispositivo. No. REI-RPA 1201-RD.106 / 2008.

## Características

O Domotify Gateway é um dispositivo de transmissão e recepção de dados sem fio e de baixo consumo que é usado para a sincronização de dispositivos Domotify. Conecte este dispositivo de link a qualquer interface USB e em um ambiente Wi-Fi para sincronizar todos os dispositivos, como sensor de movimento, gás, CO, fumaça, portas, janelas, dispositivos de segurança, etc.



### Status da luz indicadora:

Luz vermelha piscando rápido: pronto para sincronizar.

Piscar lentamente da luz azul: Status da configuração da rede.

Luz azul longa intermitente: sincronizada e em execução.



## Baixe o aplicativo

O Gateway funciona através do aplicativo Domotify, por favor, digitalize o código QR para baixar o aplicativo.



## Configuração do aplicativo

1. Conecte o dispositivo à interface USB. Conecte-se à sua rede Wi-Fi, abra o aplicativo do seu celular e clique em "Search device". Você também pode selecionar "Novo dispositivo" no canto superior direito "+".

2. Digite a senha de Wi-Fi do roteador e clique em "Iniciar".
3. Revise a interface do aplicativo após a configuração. A interface do aplicativo mostrará os outros dispositivos de comunicação do Domotify encontrados. Você pode vincular os dispositivos e começar a usá-los de acordo com as instruções relevantes de cada um.

Se você quiser saber mais sobre nossos produtos, visite o site:

[www.woxter.es/domotify](http://www.woxter.es/domotify)

## Garantia e segurança

Se você tiver algum problema com este produto, recomendamos que você leia este manual detalhadamente primeiro ou visite nosso site [www.woxter.es](http://www.woxter.es), onde você pode acessar "Perguntas freqüentes sobre o produto", "Solução de problemas", "Atualizações", "Manuais", etc.

Se o problema persistir ou você desejar realizar qualquer outro procedimento

que julgue necessário, entre em contato com a quando você comprou o produto e apresenta a fatura de compra original do produto.

### Termos de garantia:

1. Este produto tem dois anos de garantia, desde que cada um dos passos indicados no procedimento de processamento do SAT WOXTER disponível em [www.woxter.es](http://www.woxter.es) seja executado corretamente.
2. A garantia será considerada nula em caso de quebra ou adulteração dos selos de garantia, danos físicos (abuso, pancadas, quedas), embalagem inadequada e / ou danos no transporte, sinais óbvios de manuseio inadequado , mau uso, sujeira, etc.
3. Woxter, em nenhum caso, é responsável pelos discos ou dados contidos em nossos diferentes meios "ópticos" ou "magnéticos", sendo o usuário o único responsável por eles.
4. Esta garantia não cobre danos causados a outro equipamento que

tenha sido usado com a unidade.  
Termos sujeitos a alterações sem aviso prévio.

SE VOCÊ PRECISA DE MAIS INFORMAÇÕES DETALHADAS SOBRE NOSSAS CONDIÇÕES DE GARANTIA, ENVIE-O PARA: [www.woxter.es](http://www.woxter.es)

### Requisito de segurança técnica:

O adaptador de energia é o dispositivo de desconexão do dispositivo. A tomada deve estar perto do equipamento e ser de fácil acesso.

### Recicle seu dispositivo

Produtos elétricos ou eletrônicos, baterias, acumuladores e outros acessórios devem necessariamente ser coletados separadamente. Quando você tiver concluído a vida útil de seu dispositivo elétrico ou eletrônico, remova as baterias e deposite-as, separadamente, no contêiner correto para um manejo adequado. Observe que as baterias não podem ser depositadas indiscriminada-

mente junto com o lixo doméstico. Considere a reciclagem de acordo com as diretrizes do fabricante. Com este gesto, ajudará a reduzir os riscos para sua saúde e preservar o meio ambiente. Se você tiver alguma dúvida, consulte o seu município ou distribuidor para solicitar os detalhes essenciais sobre a reciclagem do seu dispositivo antigo. Não. REI-RPA 1201-RD.106 / 2008.

## Declaración de conformidad

QUATROTEC ELECTRÓNICA, S.L.

P.I. San José de Valderas, C/Yunque,  
nº 15- 28918 Leganés- Madrid- España,  
CIF: B85036887

Fabricado en China

DECLARA QUE ESTE DISPOSITIVO:

Domotify Gateway:

Cumple con las disposiciones de la Directiva 2011/65/EU relativa sobre restricciones a la utilización de determinadas sustancias peligrosas en aparatos eléctricos y electrónicos y cumple con los estándares:

EN 300 328 V.1.9.1 (2015-02), EN 300 440-1 V1.6.1 (2010-08), EN 301 489-1 V1.9.2 (2011-09), EN 301-489-17

V2.2.1(2012-09), EN 489-17 V2.2.1 (2012-09), EN 60950-1: 2006

+A11:2009+A1:2010+A12:2011+A2:2013, EN 62479:2010

Madrid, 17 de diciembre de 2018

QUATROTEC ELECTRÓNICA, S.L.



Mario Mateos

CEO- QUATROTEC ELECTRÓNICA, S.L.

**Controla tu hogar desde tu  
smartphone, sencilla y  
cómodamente**



Sensor de  
Temperatura



Sensor de Humo



Sensor de CO



Sensor de  
Gas



Botón SOS



Sensor de  
Inundación



Sensor de Puertas  
y Ventanas



Sensor de  
Movimiento



Gateway



Cámara Wi-Fi  
con visión  
nocturna

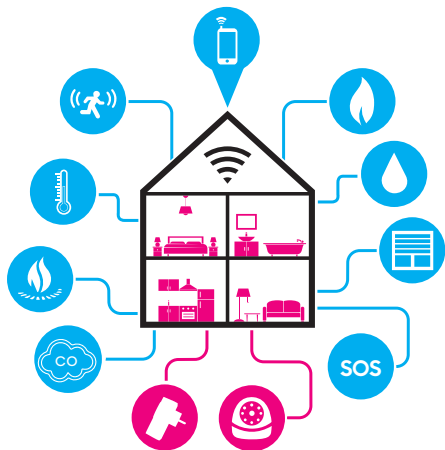


Enchufe  
Inteligente





[woxter.es/domotify](http://woxter.es/domotify)



■ Dispositivos en los que el Gateway es necesario.

■ Dispositivos en los que el Gateway no es necesario.



domotify  
by woxter

[woxter.es](http://woxter.es)